



ТЕРРИТОРИАЛЬНЫЙ ОРГАН
ФЕДЕРАЛЬНОЙ СЛУЖБЫ
ГОСУДАРСТВЕННОЙ СТАТИСТИКИ
ПО САМАРСКОЙ ОБЛАСТИ

ИНДЕКСЫ ПОТРЕБИТЕЛЬСКИХ ЦЕН

январь 2024 года

21.02.2024

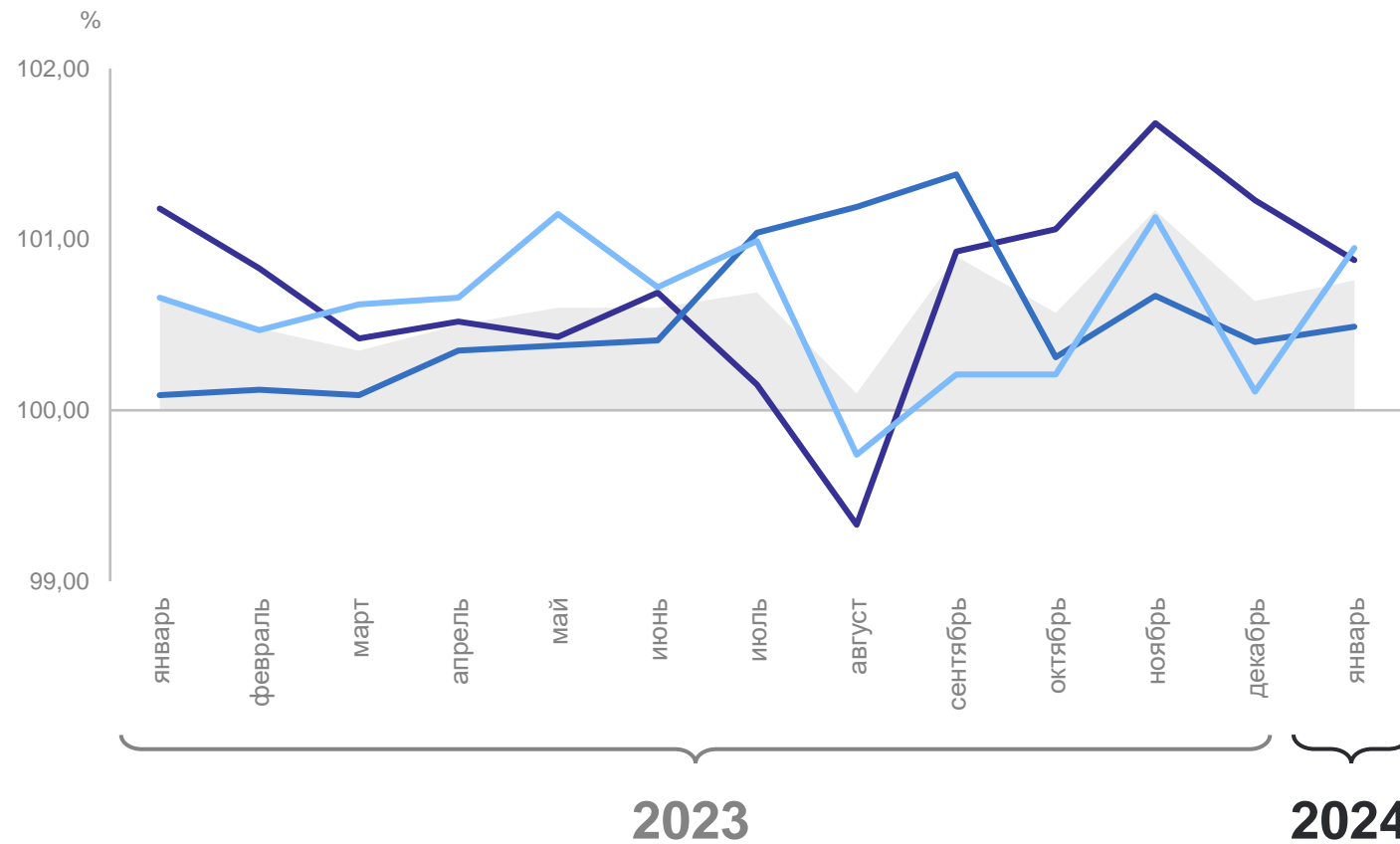
СОДЕРЖАНИЕ

Динамика индекса потребительских цен в % к предыдущему месяцу	3
Динамика индекса потребительских цен в % к соответствующему месяцу предыдущего года	4
Индексы цен на отдельные группы и виды продовольственных товаров, в % к предыдущему месяцу	5
Индексы цен на отдельные группы и виды продовольственных товаров, в % к соответствующему месяцу предыдущего года	6
Индексы цен на отдельные группы и виды непродовольственных товаров, в % к предыдущему месяцу	7
Индексы цен на отдельные группы и виды непродовольственных товаров, в % к соответствующему месяцу предыдущего года	8
Индексы цен и тарифов на услуги, в % к предыдущему месяцу	9
Индексы цен и тарифов на услуги, в % к соответствующему месяцу предыдущего года	10

ДИНАМИКА ИНДЕКСА ПОТРЕБИТЕЛЬСКИХ ЦЕН

к предыдущему месяцу, %

САМАРАСТАТ



● ИПЦ
— продовольственные товары
— непродовольственные товары
— услуги

ИПЦ **100,76**

январь 2024 г. к декабрю 2023 г., %

Продовольственные товары **100,88**

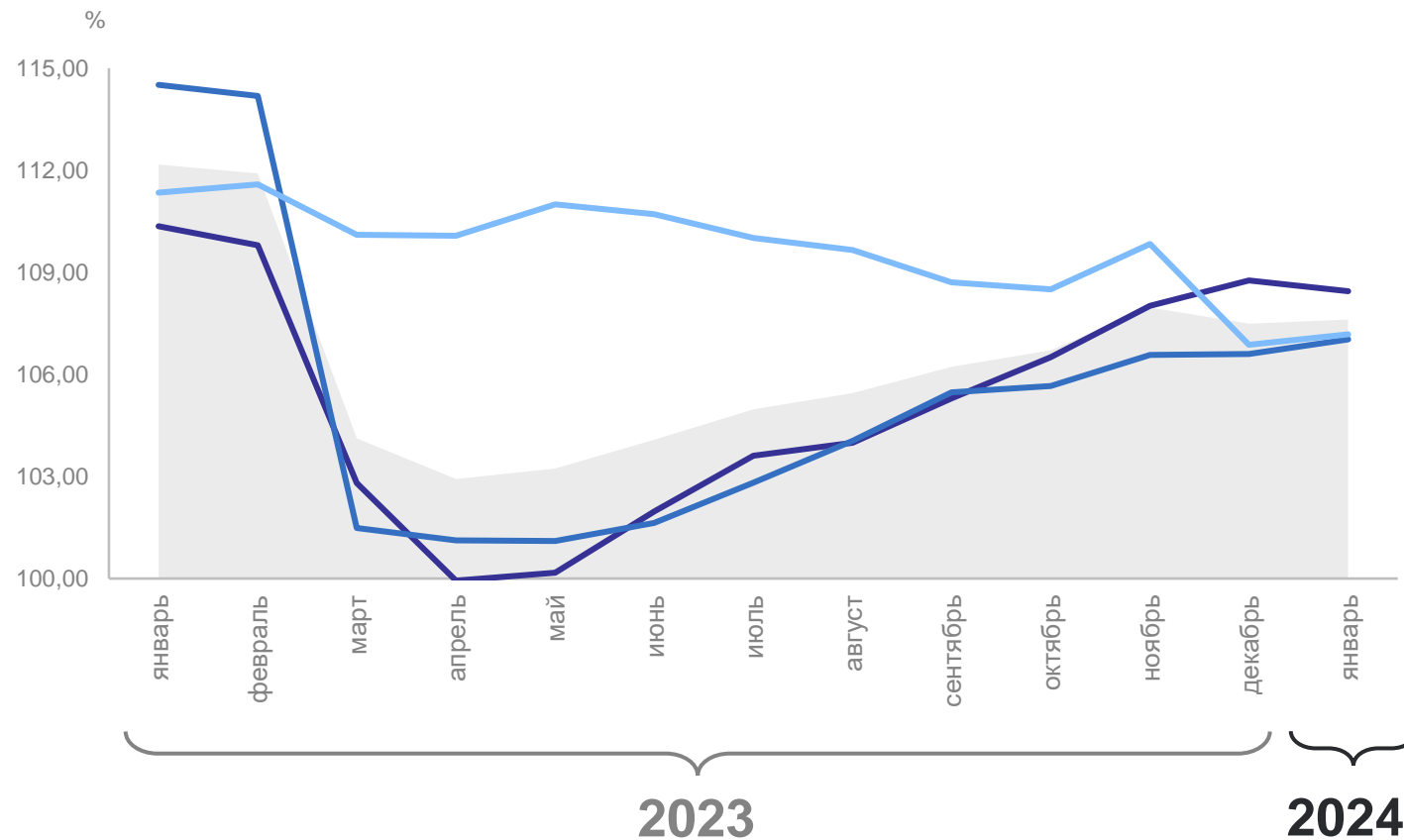
Непродовольственные товары **100,49**

Услуги **100,95**

ДИНАМИКА ИНДЕКСА ПОТРЕБИТЕЛЬСКИХ ЦЕН

к соответствующему месяцу предыдущего года, %

САМАРАСТАТ



● ИПЦ
— продовольственные товары — непродовольственные товары
— услуги

ИПЦ **107,61**

январь 2024 г. к январю 2023 г., %

Продовольственные товары **108,44**

Непродовольственные товары **107,03**

Услуги **107,18**

ИНДЕКСЫ ЦЕН НА ОТДЕЛЬНЫЕ ГРУППЫ ПРОДОВОЛЬСТВЕННЫХ ТОВАРОВ

январь 2024 г. к предыдущему месяцу, %

САМАРАСТАТ

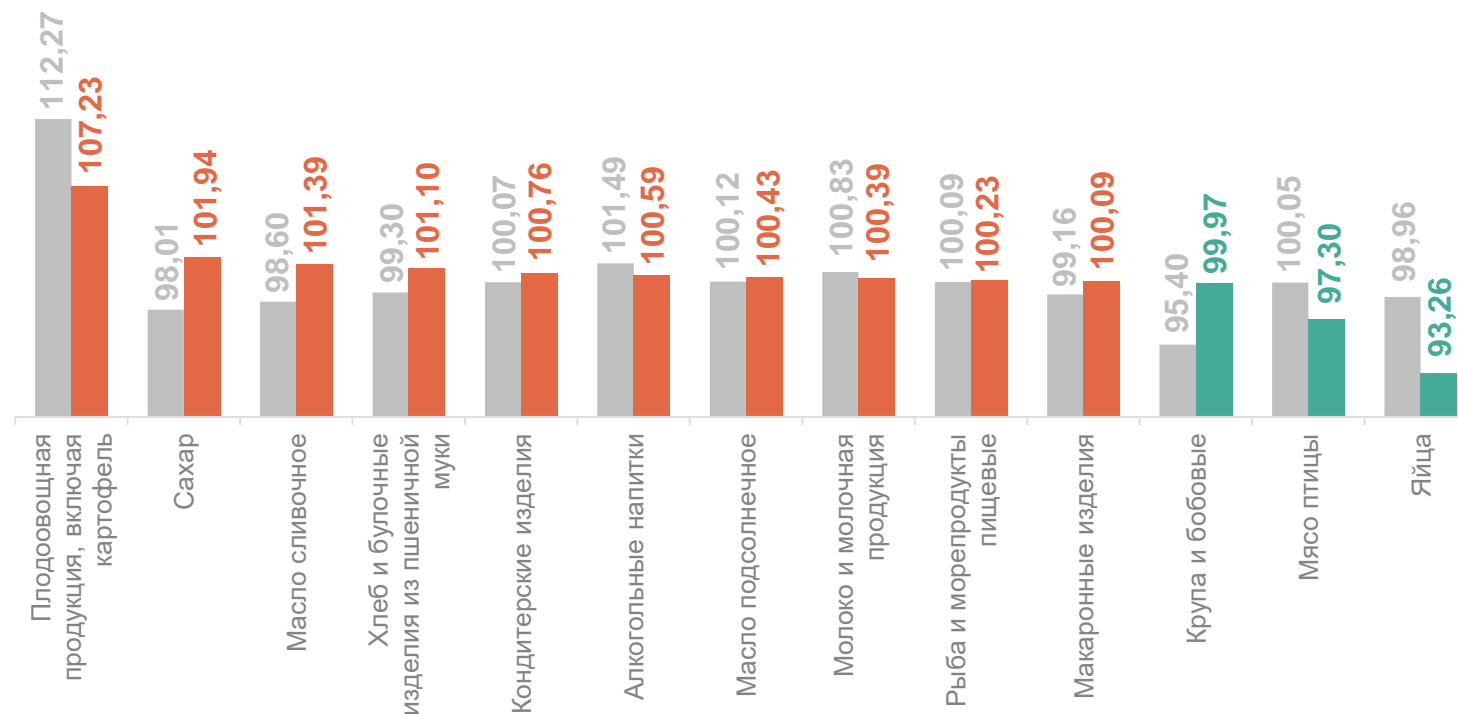
100,88 Продовольственные товары

107,23 Плодоовощная продукция, включая картофель

101,94 Сахар-песок

101,39 Масло сливочное

93,26 Яйца



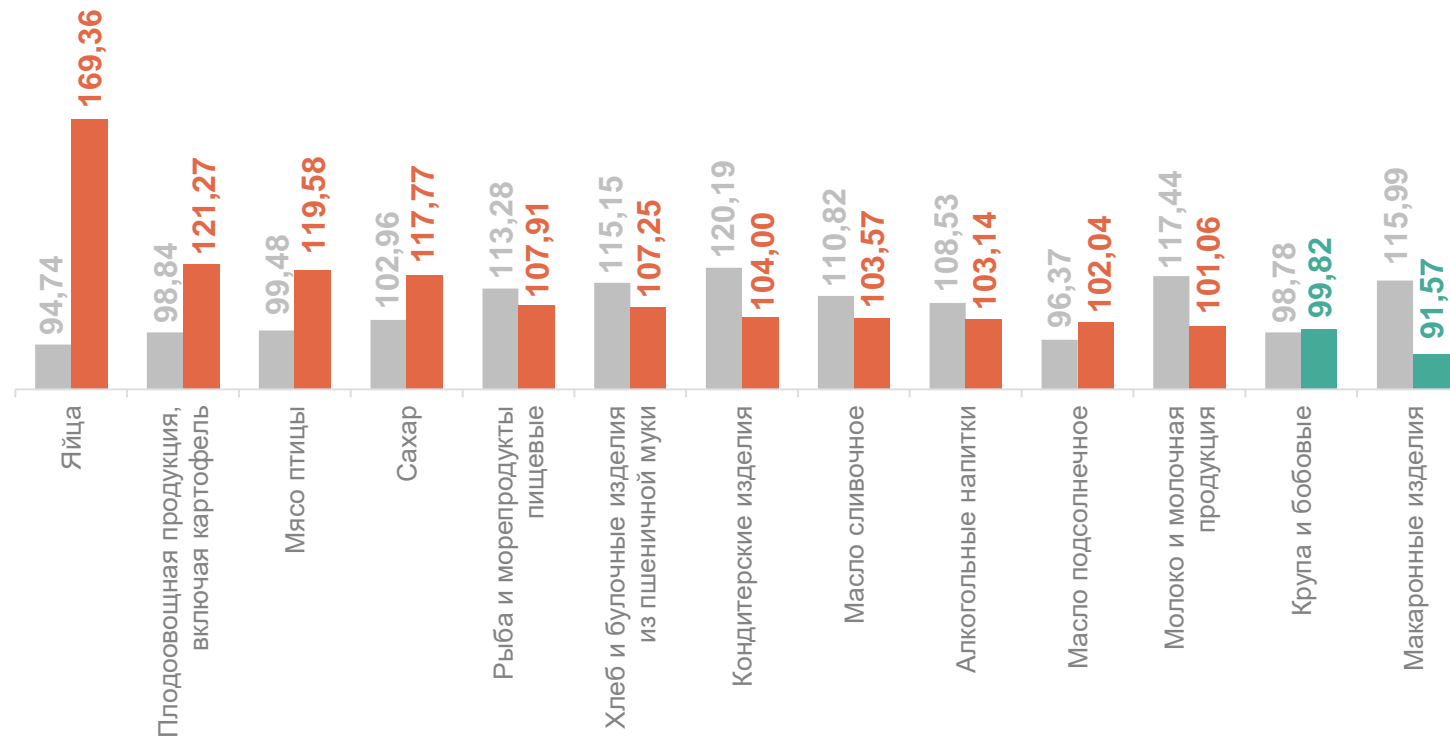
● январь 2023 г. к декабрю 2022 г.

● январь 2024 г. к декабрю 2023 г.

ИНДЕКСЫ ЦЕН НА ОТДЕЛЬНЫЕ ГРУППЫ ПРОДОВОЛЬСТВЕННЫХ ТОВАРОВ

САМАРАСТАТ

январь 2024 г. к соответствующему месяцу предыдущего года, %



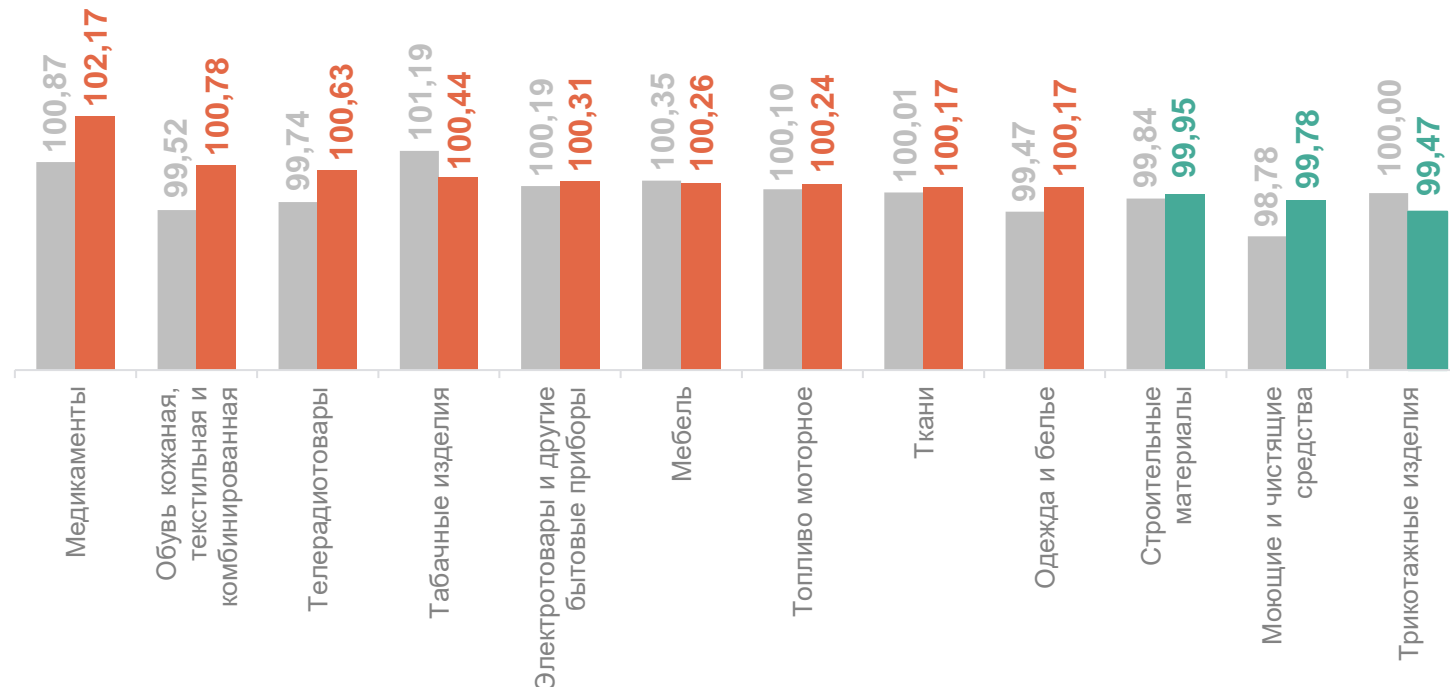
● январь 2023 г. к январю 2022 г.

● январь 2024 г. к январю 2023 г.

ИНДЕКСЫ ЦЕН НА ОТДЕЛЬНЫЕ ГРУППЫ НЕПРОДОВОЛЬСТВЕННЫХ ТОВАРОВ

январь 2024 г. к предыдущему месяцу, %

САМАРАСТАТ



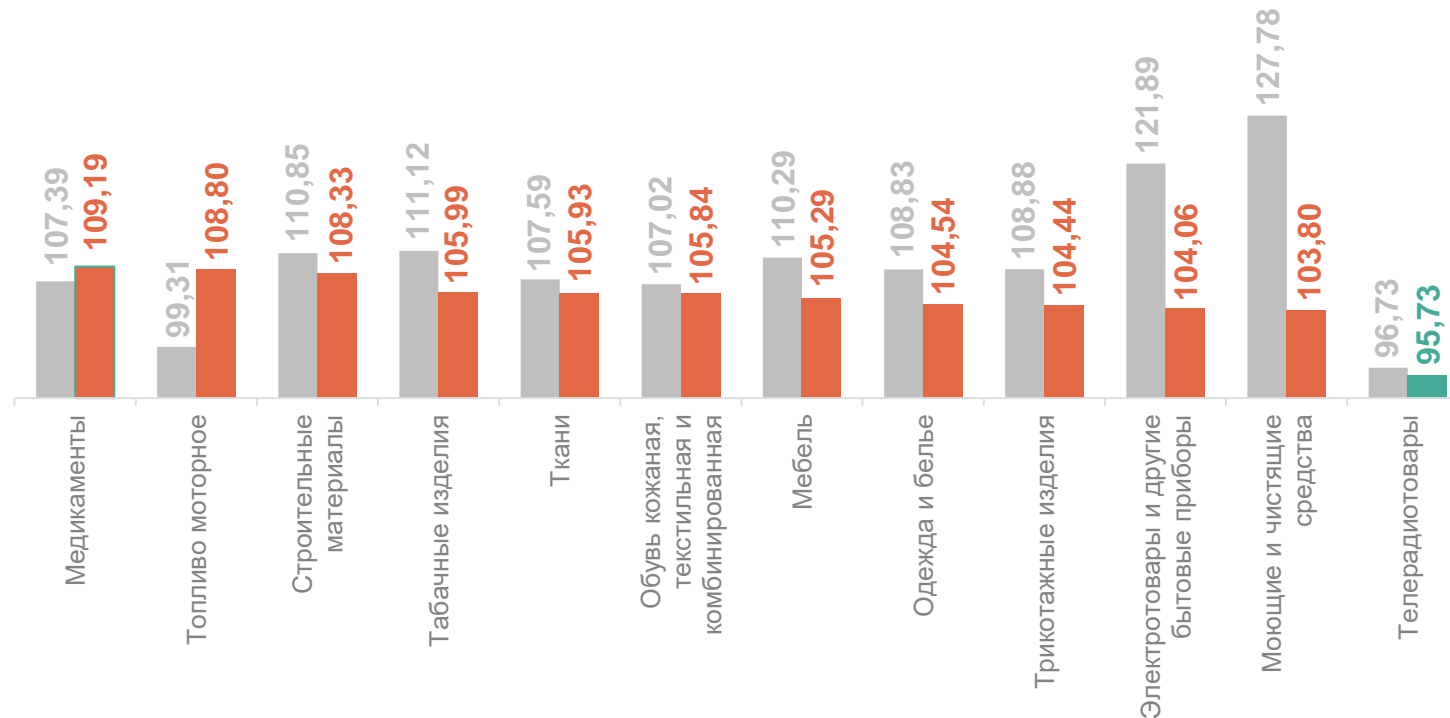
● январь 2023 г. к декабрю 2022 г.

● январь 2024 г. к декабрю 2023 г.

ИНДЕКСЫ ЦЕН НА ОТДЕЛЬНЫЕ ГРУППЫ НЕПРОДОВОЛЬСТВЕННЫХ ТОВАРОВ

январь 2024 г. к соответствующему месяцу предыдущего года, %

САМАРАСТАТ



● январь 2023 г. к январю 2022 г.

● январь 2024 г. к январю 2023 г.

ИНДЕКСЫ ЦЕН НА ОТДЕЛЬНЫЕ ГРУППЫ УСЛУГ

январь 2024 г. к предыдущему месяцу, %

САМАРАСТАТ

100,95	Услуги
109,19	Санаторно-оздоровительные услуги
104,63	Услуги банков
101,65	Медицинские услуги
99,85	Услуги страхования



● январь 2023 г. к декабрю 2022 г.

● январь 2024 г. к декабрю 2023 г.

* В 2022 году - услуги связи

ИНДЕКСЫ ЦЕН НА ОТДЕЛЬНЫЕ ГРУППЫ УСЛУГ

январь 2024 г. к соответствующему месяцу предыдущего года, %

САМАРАСТАТ

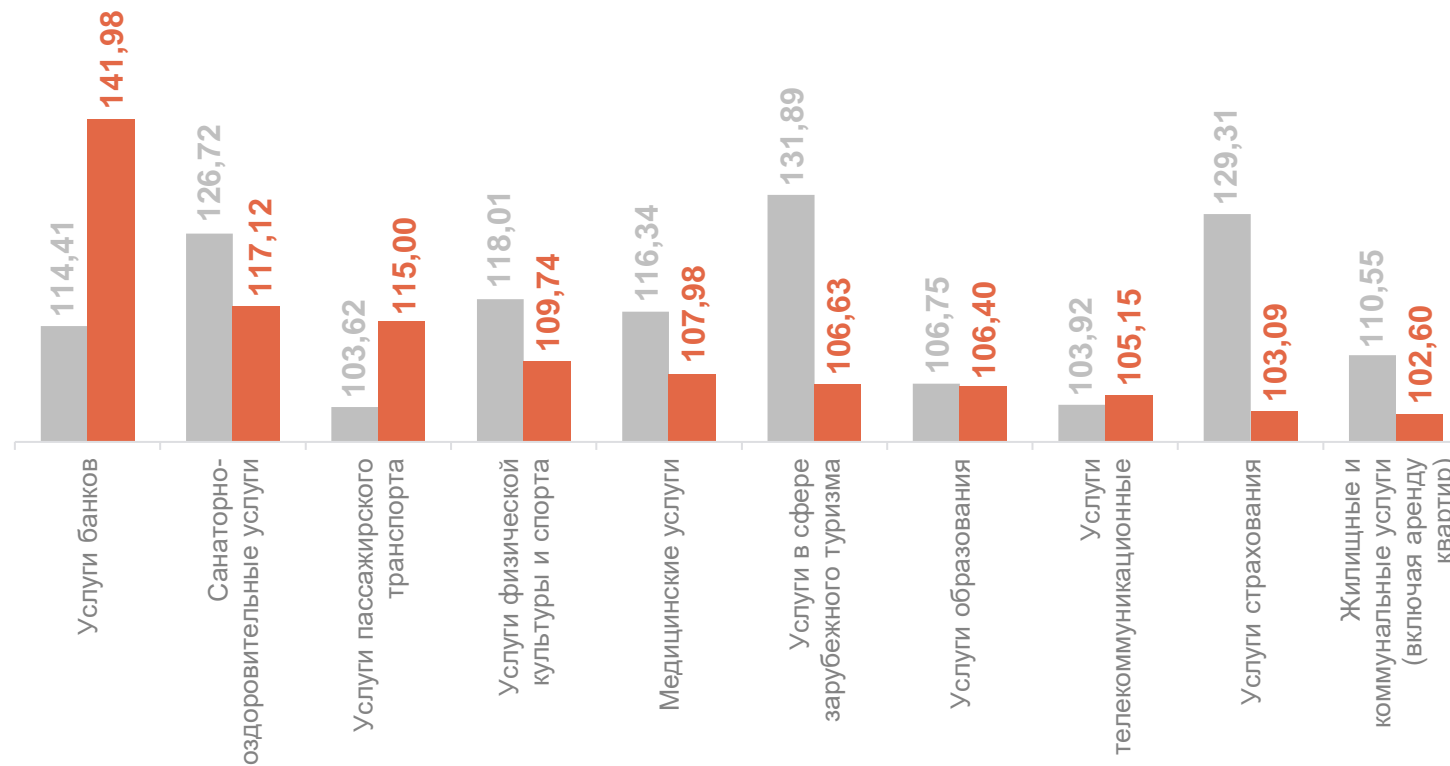
107,18 Услуги

141,98 Услуги банков

117,12 Санаторно-оздоровительные услуги

115,00 Услуги пассажирского транспорта

109,74 Услуги физической культуры и спорта



● январь 2023 г. к январю 2022 г.

● январь 2024 г. к январю 2023 г.

* В 2022 году - услуги связи